



Clínica de  
*Oftalmología*  
de Cali S.A.


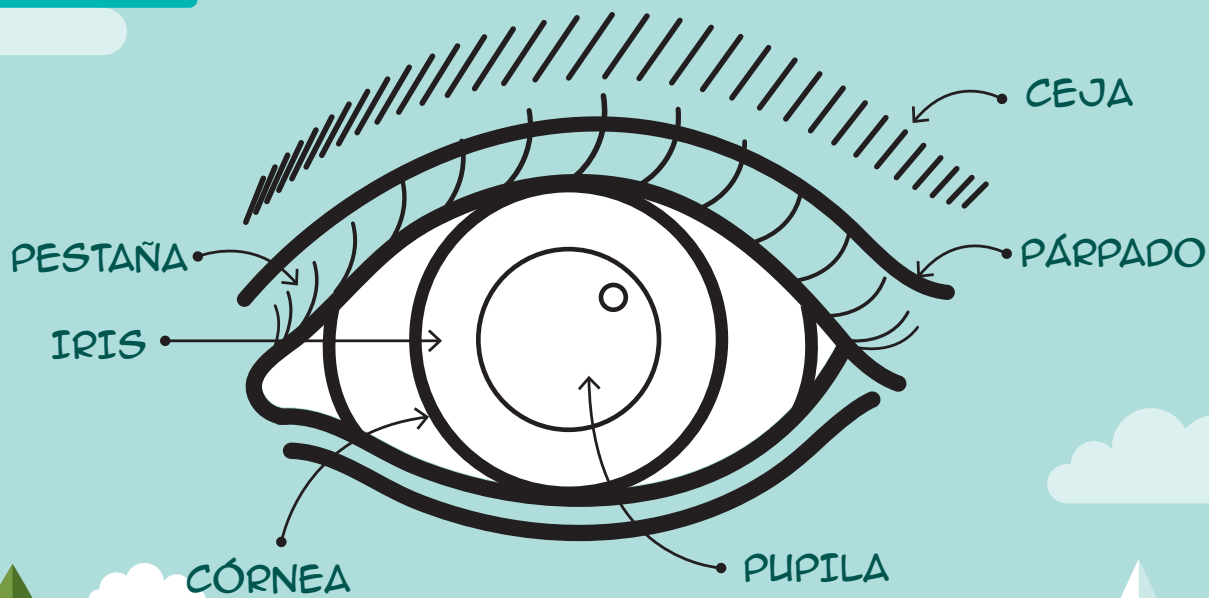

— EL —  
FANTÁSTICO  
MUNDO  
VISUAL



# PARTES DEL OJO



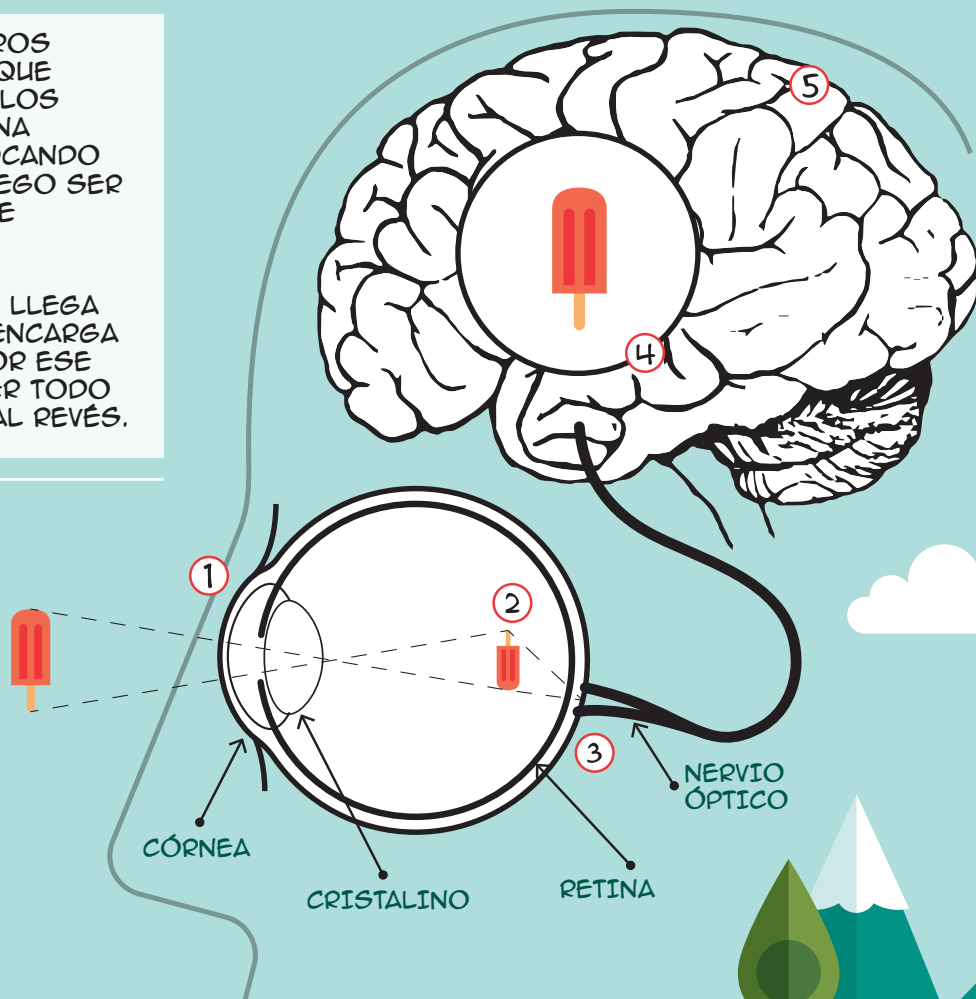
HOLA, SOY TAVO, EL TOPO  
Y TE ENSEÑARÉ CÓMO SON  
TUS OJOS.



# ¿CÓMO VEMOS?

VEMOS PORQUE NUESTROS OJOS RECIBEN LA LUZ QUE REFLEJAN LAS COSAS. LOS OJOS ACTÚAN COMO UNA CÁMARA DE VIDEO ENFOCANDO LAS IMÁGENES PARA LUEGO SER LLEVADAS AL CEREBRO E INTERPRETADAS.


CUANDO LAS IMÁGENES LLEGA AL CEREBRO, ESTE SE ENCARGA DE ENDEREZARLAS Y POR ESE MOTIVO VOLVEMOS A VER TODO CORRECTAMENTE Y NO AL REVÉS.



RECUERDA SIEMPRE  
PROTEGER TUS OJOS.



NO TOQUES TUS OJOS CON  
LAS MANOS SUCIAS.



NO MIRES FIJAMENTE AL  
SOL O A LOS BOMBILLOS.




USA GAFAS DE SOL CADA VEZ QUE VAYAS DE PASEO O NADES EN LA PISCINA.



NO TE ACERQUES DEMASIADO A LA TELE, TABLETS O CELULARES.



OJO AL DATO!



EL CALAMAR GIGANTE  
ES EL ANIMAL CON LOS  
OJOS MÁS GRANDES  
EN EL PLANETA.




COLOREA LOS DIBUJOS SIN SALIRTE DE LA LÍNEA EMPEZANDO CON EL MÁS GRANDE Y FINALIZANDO CON EL MÁS PEQUEÑO



SI TIENES DIFICULTAD PINTANDO LOS DIBUJOS, CUÉNTALE A TUS PADRES



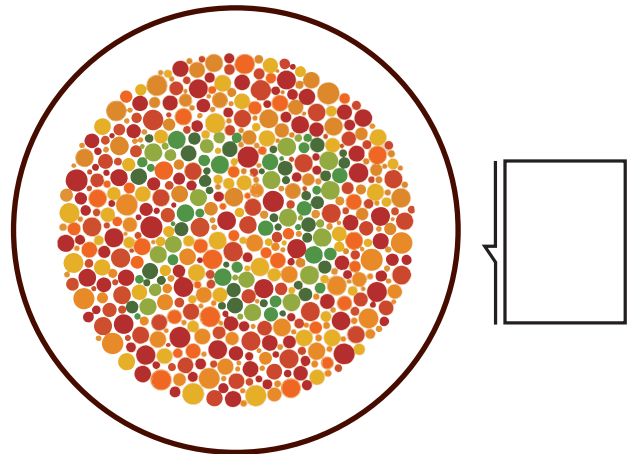
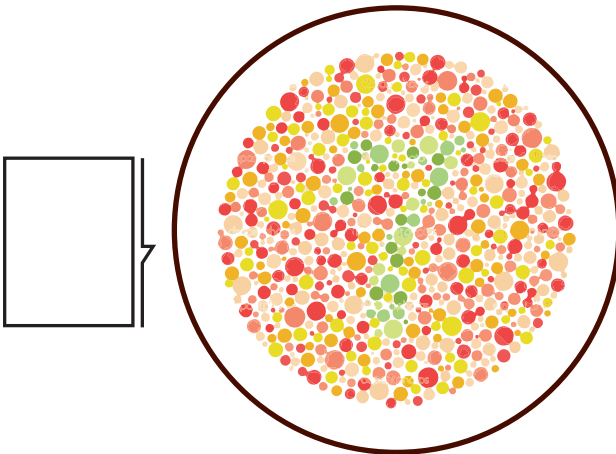
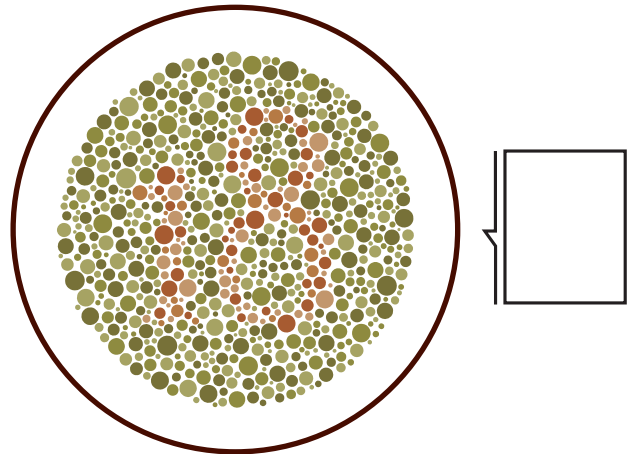
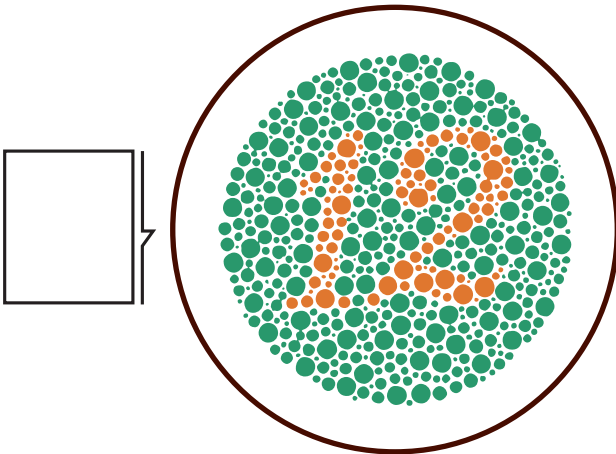
OJO AL DATO!



LA LANGOSTA  
BOXEADORA ES EL  
ANIMAL QUE MÁS  
COLORES PUEDE VER.



ESTE ES EL JUEGO DE LOS NÚMEROS Y LOS COLORES. ESCRIBE AL LADO DE CADA CÍRCULO EL NÚMERO QUE VEAS.



SI TIENES DIFICULTAD EN IDENTIFICARLO, CUÉNTALE A TUS PADRES

# LAS DIFERENCIAS



ENCUENTRA LAS 5 DIFERENCIAS Y ENCIERRALAS. PONER EL NÚMERO DE DIFERENCIAS






## OJO AL DATO!

LA VISIÓN DE LOS  
BÚHOS ESTÁ  
PERFECTAMENTE  
ADAPTADA PARA CAZAR  
BAJO LA OSCURIDAD.

ADEMÁS ESTAS AVES  
NO PUEDEN MOVER LOS  
OJOS Y DEBEN GIRAR  
TODA SU CABEZA.



# SOPA DE LETRAS



ENCUENTRA LAS  
PALABRAS ESCONDIDAS  
Y ENCIÉRRALAS

A U N D O R S T R A M A L A C  
U Y I N D F U T W A Q R S D L  
P A R P A D O E S W A Q V A H  
I U I G F D S A R O Y N B T C  
U I S F A S D K H J F R T S S  
I N A D R E F U Y N T O P O S  
Z X C D V C B G N H M J O G I  
A U N D O O S T U N D O F N A  
U Y C N D R U T W A Q R S A L  
P O I E Y N R E S W A Q V L H  
I U Y G J E S A R T Y N B V C  
U I N F A A D K I J F R T E S  
I N A D R E F U Y T N B V C S  
O C I T P O O I V R E N O K I  
A U N D O O S T U N D O F N A  
U Y C N D R U T W A Q R S A L  
P O I E Y N R E S W A Q V L H

OJO  
PÁRPADO  
CÓRNEA  
CEJA  
TOPO  
LANGOSTA  
BÚHO  
CALAMAR  
IRIS  
NERVIO  
ÓPTICO


DIVIÉRTETE  
COLOREANDO A TAVO  
EL TOPO





## CONSEJOS Y ALGUNOS DATOS PARA LOS PADRES.

- LA PREVENCIÓN DE LAS ENFERMEDADES ES FUNDAMENTAL EN LA VIDA DEL NIÑO PARA EVITAR SECUELAS. POR TAL MOTIVO, ES IMPORTANTE QUE AL RECIÉN NACIDO SE LE HAGA UN EXAMEN OFTALMOLÓGICO COMPLETO.
- EN LA CONSULTA DE OFTALMOPEDIATRÍA SE OBSERVAN DETENIDAMENTE EL DESARROLLO VISUAL DEL NIÑO, DEBE RECIBIR 3 TIPOS DE ESTÍMULOS: LUZ, FORMA Y COLOR.
- A MEDIDA QUE LOS NIÑOS CRECEN SON MUY COMUNES LOS ACCIDENTES Y CAÍDAS. NO DUBES EN ACUDIR AL OFTALMÓLOGO EN CASO DE CUALQUIER TRAUMATISMO O HERIDA EN LA ZONA OCULAR.





-EL MAL RENDIMIENTO ESCOLAR PUEDE ESTAR ASOCIADO A ALGÚN PROBLEMA VISUAL.

-ASEGÚRATE QUE TUS HIJOS CUENTAN CON UN ESPACIO LO SUFICIENTEMENTE ILUMINADO PARA HACER SUS TAREAS, DIBUJAR O LEER.

-ALGUNOS SIGNOS DE ALERTA QUE INDICAN QUE ALGO PUEDE ANDAR MAL CON LA VISIÓN DE TUS HIJOS SON: LEER CON DIFICULTAD, CONFUNDIR LAS PALABRAS O CAMBIARLAS DE LUGAR, ENTRECERRAR LOS OJOS PARA VER OBJETOS LEJANOS, INCLINAR LA CABEZA HACIA UN LADO, ENROJECIMIENTO OCULAR.


-LLEVA A TUS HIJOS POR LO MENOS UNA VEZ AL AÑO DONDE EL OFTALMOPEDIATRA.





Clínica de  
*Oftalmología*  
de Cali S.A.

**SEDE PRINCIPAL**  
CARRERA 47 SUR NO 8C-94  
PBX: (2) 5110200  
CITAS@CLINICAOFTA.COM  
WWW.CLINICAOFTA.COM  
CALI, COLOMBIA



CLÍNICA

VIGILADO Supersalud

Línea de Atención al Usuario 6500870 - Bogotá, D.C.  
Línea Gratuita Nacional 018000910383